




## AVVIATORE PROFESSIONALE PORTATILE 12V



### BOS12-XL



Adatto all'uso pesante e ripetuto dell'elettrauto, del carrozziere e della flotta di soccorso, su veicoli fino a 3000cc, anche in condizioni di temperatura rigide.

Gli avviatori di emergenza POWER BOX a 12V si distinguono per le loro elevate potenze in grado di soddisfare le esigenze più pesanti dei professionisti. Realizzati senza compromessi per ottenere il massimo dell'affidabilità e della durata nel tempo, utilizzano solo componenti di alta qualità. Cassa in PE garantita a vita, batteria AGM protetta da fusibile, cavi Radaflex™ super flessibili, voltmetro preciso e di facile lettura per controllare lo stato dell'alternatore. Le pinze sono specifiche per avviamento, completamente isolate e dotate di luce LED per l'impiego notturno.

**Codice prodotto:** BOS12-XL

**EAN:** 8053676630134

CARATTERISTICHE	BOS12-XL
CORRENTE DI AVVIAMENTO	1900A
CORRENTE DI SPUNTO	5700A
LUNGHEZZA CAVI	150 cm
SEZIONE CAVI	35 mm <sup>2</sup>
PRESA 12V AUSILIARIA	16A
ALLARME DI POLARITÀ INVERSA	No
CAVO DI RICARICA DC12V	SI
SISTEMA GAS-FREE	No
CONNETTORE PER CAVI AUSILIARI	No
DIMENSIONI	45x13x49 cm
PESO	14,5 Kg

#### INTEC SRL

Via A. De Francisco 148/4 - 10036 Settimo T.se (TO)

T. +39 011 8957403 F. +39 011 8958012

info@intecsrl.it - www.intecsrl.it